



● **SUPER PDP**

Tutos Epivet

Création d'un compte sur SuperPDP

1. Connexion au site www.superpdp.tech

The screenshot shows a web browser window with the address bar displaying "superpdp.tech". The page features a navigation menu with "SUPER PDP" (active), "Produit", "Ressources", "Outils", and "Tarifs". There are buttons for "Connexion" and "Créer un compte". The main content area is titled "La Plateforme Agréée (PDP) la plus simple et la moins chère" under the heading "RÉFORME DE LA FACTURATION ÉLECTRONIQUE". Two service cards are shown: "COMPTE" (free, up to 1000 invoices/month) and "API" (0.0025 € per invoice). A "Newsletter" section is at the bottom.

SUPER PDP | La Plateforme Agréée

Produit ▾ Ressources ▾ Outils ▾ Tarifs

Connexion Créer un compte

RÉFORME DE LA FACTURATION ÉLECTRONIQUE

La Plateforme Agréée (PDP) la plus simple et la moins chère

COMPTE

Un compte en ligne pour envoyer et recevoir des factures électroniques.

Gratuit

jusqu'à 1000 factures par mois

API

Une API pour envoyer et recevoir des factures électroniques.

0,0025 €

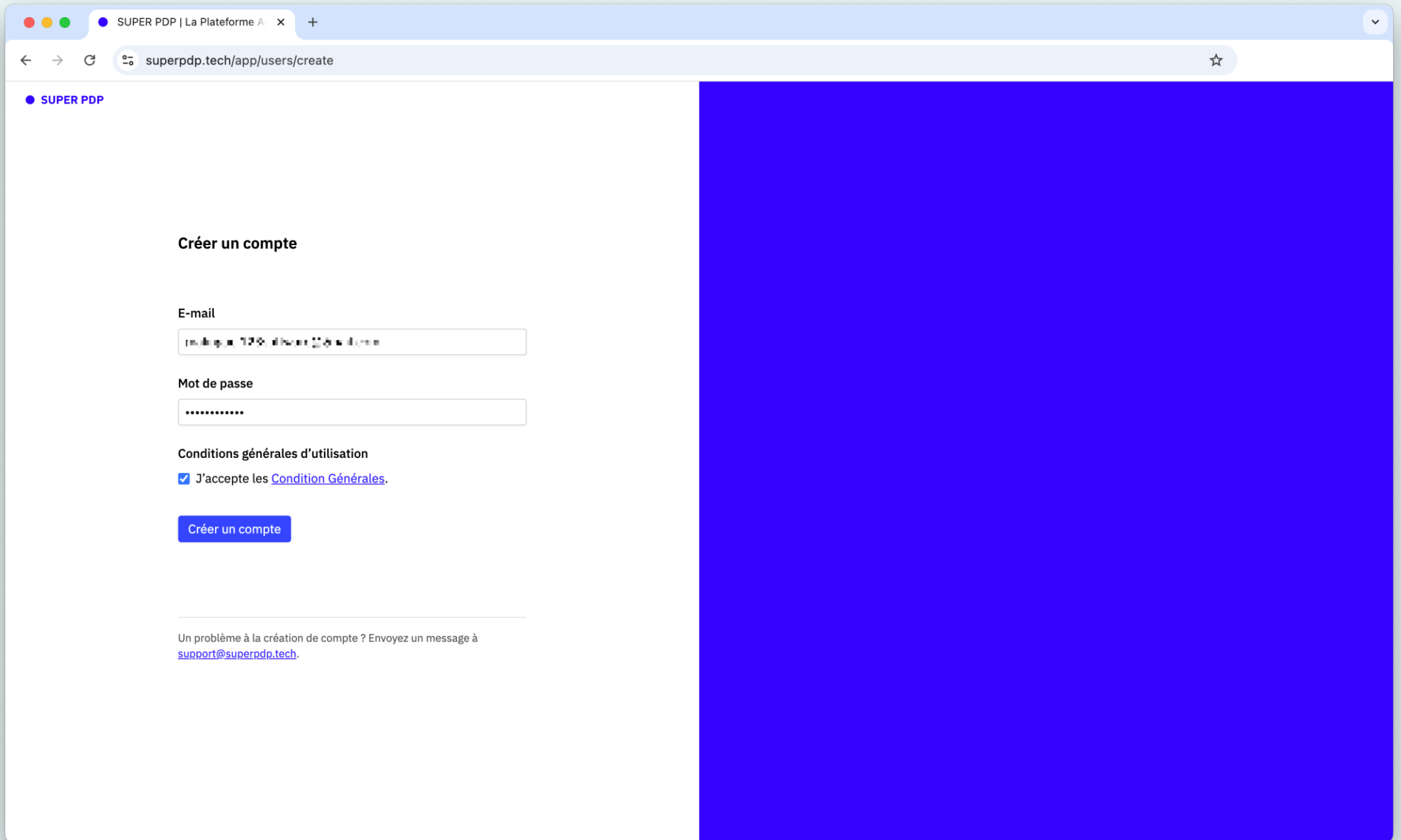
par facture, en fonction du volume

Newsletter

Inscrivez-vous à notre newsletter pour être au courant des nouvelles fonctionnalités.

<https://www.superpdp.tech/app>

2. Création du compte avec email et mot de passe



SUPER PDP | La Plateforme A x +

superpdp.tech/app/users/create

● SUPER PDP

Créer un compte

E-mail

Mot de passe

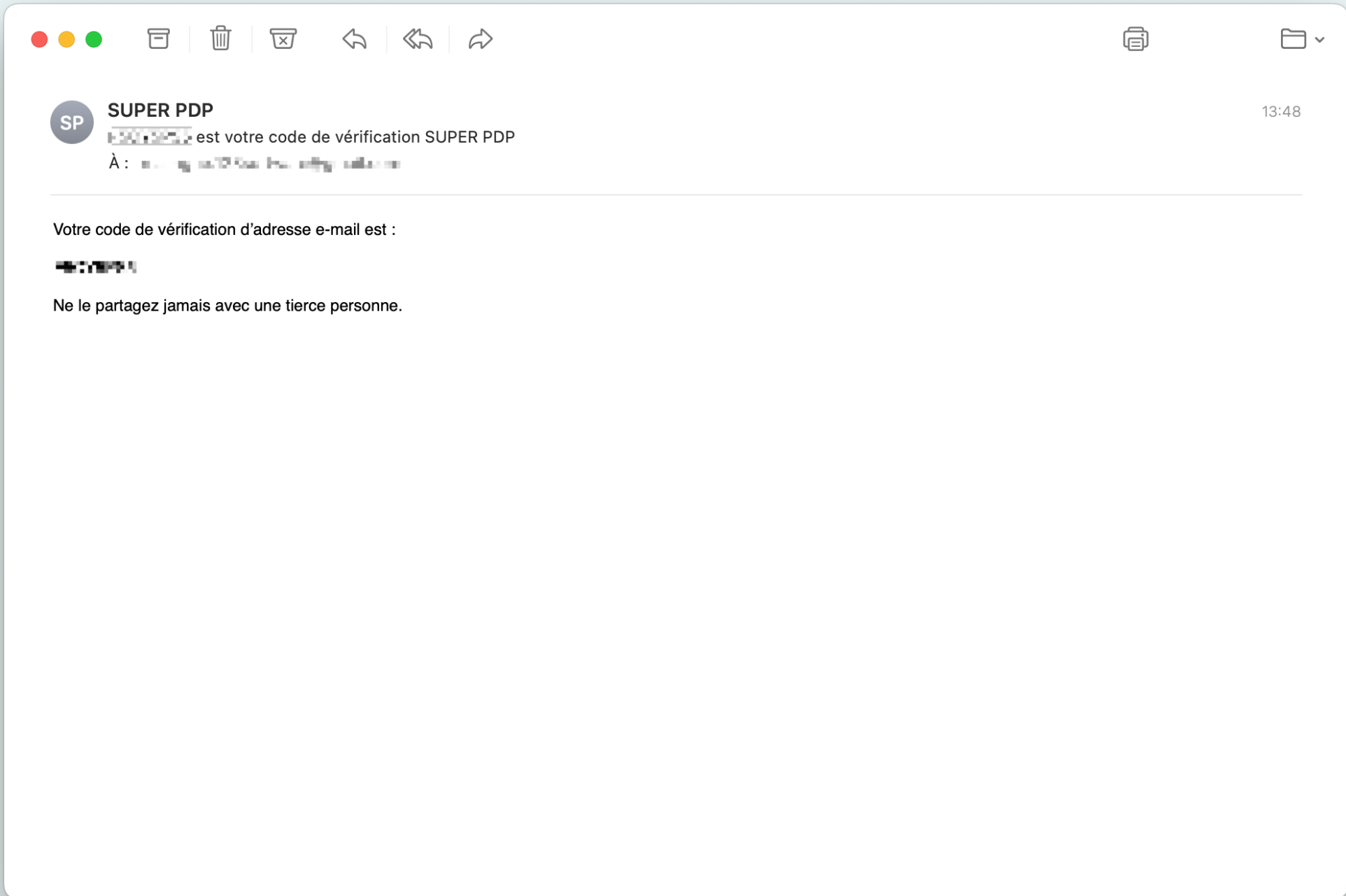
Conditions générales d'utilisation

J'accepte les [Condition Générales](#).

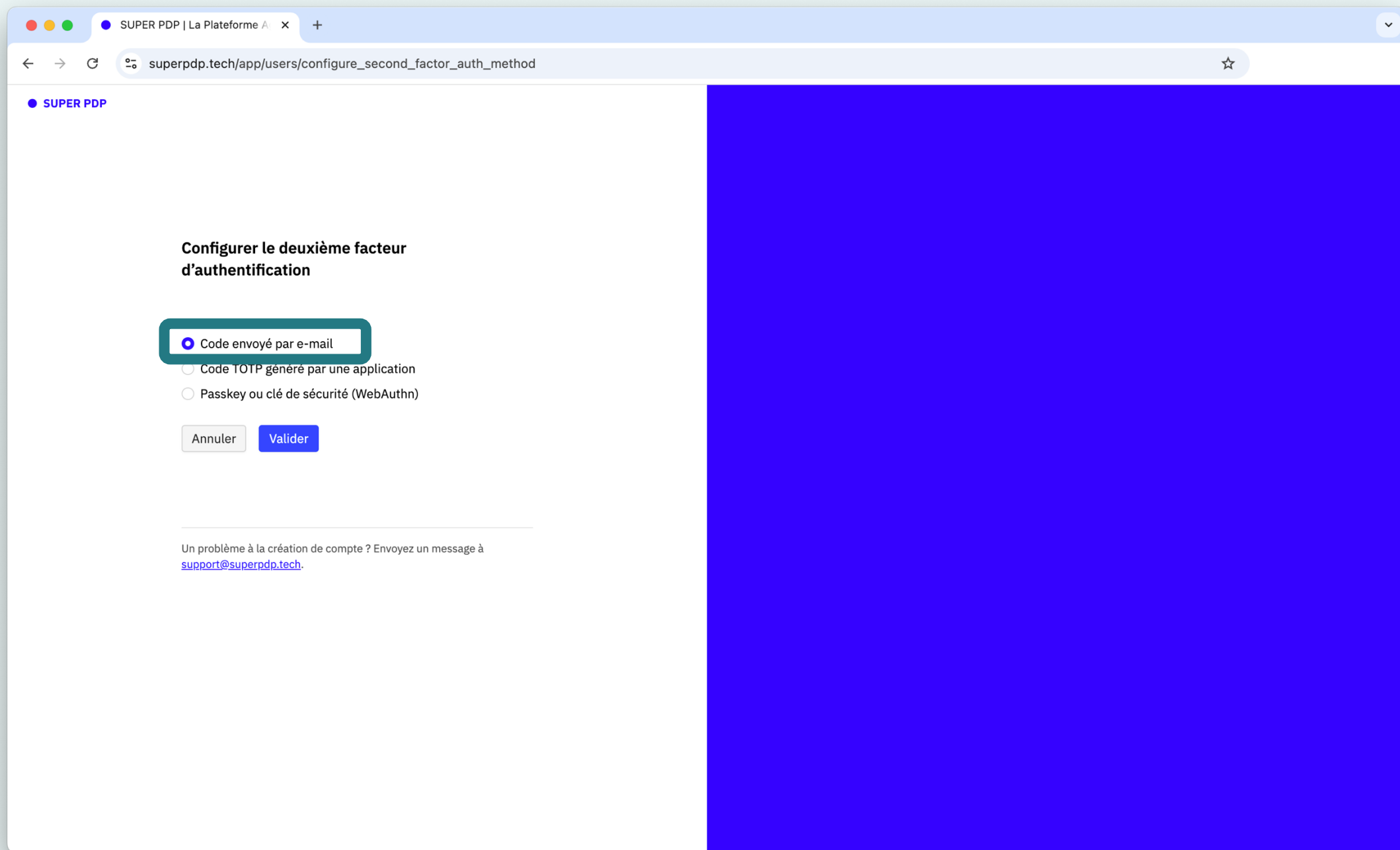
[Créer un compte](#)

Un problème à la création de compte ? Envoyez un message à support@superpdp.tech.

3. Réception par email d'un code de vérification



4. Renseignement de la méthode de double authentification (recommandation = email)



5. Sélection du mode "Production"

The screenshot shows a web browser window with the address bar displaying "superpdp.tech/app/welcome". The page title is "SUPER PDP | La Plateforme A". The main content area is titled "Bienvenue" and asks "Quel type de compte voulez-vous créer ?". There are two main options:

- Représentant·e légal·e** (Production mode):
 - Icon: Building
 - Description: "Je suis un·e représentant·e légal·e de mon entreprise, je veux envoyer et/ou recevoir des vraies factures électroniques."
 - Checklist:
 - ✓ Vérification KYB avec pièce d'identité
 - ✓ Inscription dans l'annuaire pour recevoir des factures
 - ✓ Facultatif : création d'une application pour utiliser l'API
 - Label: "Production" (in a red pill)
- Développeur·euse** (Bac à sable mode):
 - Icon: Document with checkmark
 - Description: "Je veux intégrer l'API dans un environnement bac à sable avec des données fictives."
 - Checklist:
 - ✓ Aucune vérification requise
 - ✓ Deux entreprises de test préconfigurées
 - ✓ Création d'une application pour utiliser l'API
 - Label: "Bac à sable" (in a yellow pill)

A blue "Continuer" button is located below the "Représentant·e légal·e" option.

The left sidebar contains the following navigation items:

- + Ajouter entreprise
- Bac à sable
- Applications
- Sessions
- Compte
- Déconnexion

6. Renseignement des informations légales de l'entreprise

● SUPER PDP | La Plateforme A x +

← → ↻ superpdp.tech/app/companies/create ☆

● SUPER PDP

Ajouter une entreprise

1. Entreprise 2. Accord formel 3. Vérification d'identité

Pays d'enregistrement
France (Numéro SIREN) ▾

Numéro SIREN
912345678 |

Entreprise
SARL

Représentant-e légal-e
M. JEAN DUPONT, 123 rue de la Paix, 75001 Paris ▾

Suivant

+ Ajouter entreprise

- Bac à sable
- 📁 Applications
- 🔗 Sessions
- 👤 Compte
- 🚪 Déconnexion

7. Validation des dates d'effet de la Plateforme Agréée

SUPER PDP | La Plateforme Agréée

superpdp.tech/app/companies/create

Ajouter une entreprise

1. Entreprise | 2. Accord formel | 3. Vérification d'identité

Accord formel

Je donne mon accord formel pour envoyer des factures électroniques et inscrire à ma demande des adresses électroniques de facturation dans l'annuaire pour recevoir des factures.

Phase pilote

Je souhaite participer à la phase pilote pour démarrer dès maintenant, avant le lancement officiel de la réforme au 01/09/2026.

Inscription annuaire

Je ne souhaite pas inscrire pour le moment d'adresse électronique de réception.

Je souhaite inscrire l'adresse [REDACTED] pour recevoir des factures avec effet immédiat.

Je souhaite inscrire l'adresse [REDACTED] pour recevoir des factures au 01/09/2026.

Recommencer Suivant

+ Ajouter entreprise

- Bac à sable
- Applications
- Sessions
- Compte
- Déconnexion

8. Connexion par téléphone pour déposer le justificatif d'identité du représentant légal

The screenshot shows a web browser window with the address bar displaying "superpdp.tech/app/companies/create". The page title is "Ajouter une entreprise". A progress bar at the top indicates three steps: "1. Entreprise", "2. Accord formel", and "3. Vérification d'identité", with the third step being the active one.

The main content area is titled "Vérification d'identité" and contains a QR code on the left. To the right of the QR code is a mobile phone icon and the text: "Ouvrez ce lien sur votre téléphone pour vérifier votre identité avec notre partenaire Datakeen." Below this text is a blue link labeled "Lien direct".

At the bottom of the main content area, there is a button labeled "Recommencer".

The left sidebar contains the following navigation items:

- + Ajouter entreprise
- Bac à sable
- Applications
- Sessions
- Compte
- Déconnexion

9. Connexion à la plateforme SuperPDP

The screenshot shows a web browser window with the URL `superpdp.tech/app/companies/show/`. The page displays a company profile for 'Production'. The profile includes a SIREN number, an address, and a table of directory entries.

Navigation:

- Factures d'achat
- Factures de vente
- + Ajouter entreprise
- Bac à sable
- Applications
- Sessions
- Deconnexion

Company Profile:

- Production**
- Nouvelle ligne d'annuaire...
- Nouveau mandat de facturation...
- Numéro SIREN:** 74127299
- Adresse:** 24 Rue Charles de Gaulle, 91100 Evry-Courcouronnes, FR
- Lignes d'annuaire:**

Date de création	Date d'entrée en vigueur	Annuaire	Adresse	Status
02/06/2026 13:52:50.080		France	42172100	En cours
02/06/2026 13:52:50.080		Peppol	0225:41127299	En cours
02/06/2026 13:52:50.080		Peppol	0225:41127299_replyto	En cours

Address bar: `https://www.superpdp.tech/app/directory_entries/show/`

10. Création d'une clé API pour le connecteur automatique

The screenshot shows a web browser window with the URL `superpdp.tech/app/applications/list`. The page title is "Applications". At the top, there is a button labeled "Nouvelle application...". Below this, a table is displayed with the following structure:

Identifiant	Entreprise	Environnement
Aucune application		

The left sidebar contains the following items:

- Rejoindre la conversation
- 1,2,3,4,5,6,7,8,9,10
- Factures d'achat
- Factures de vente
- + Ajouter entreprise
- Bac à sable
- Applications** (highlighted in a red box)
- Sessions
- @
- ↳ Déconnexion

The status bar at the bottom shows the URL `https://www.superpdp.tech/app/applications/create`.

11. Création de l'application

The screenshot shows a web browser window with two tabs: 'Rejoindre la conversation' and 'SUPER PDP | La Plateforme A'. The address bar shows the URL 'superpdp.tech/app/applications/create'. The page title is 'Nouvelle application' and the main heading is 'Quel type d'application voulez-vous créer ?'. There are two main options: 'Production' (highlighted with a blue border) and 'Bac à sable'. The 'Production' option includes a factory icon, a 'Production' label, and the text 'Souscrire à l'offre API pour utiliser le service avec de vraies entreprises et des données réelles.' The 'Bac à sable' option includes a document icon, a 'Bac à sable' label, and the text 'Créer une application de test pour démarrer des développements et des tests avec les entreprises fictives.' A blue 'Continuer' button is located below the 'Production' option. On the left sidebar, there are navigation items: 'Factures d'achat', 'Factures de vente', '+ Ajouter entreprise', 'Bac à sable', 'Applications' (highlighted), 'Sessions', and 'Déconnexion'.

Rejoindre la conversation x SUPER PDP | La Plateforme A x +

← → ↻ 🔍 superpdp.tech/app/applications/create ☆

● SUPER PDP

🏠 1,2,3,4,5,6,7,8,9,10,11,12,13,14,15,16,17,18,19,20,21,22,23,24,25,26,27,28,29,30,31,32,33,34,35,36,37,38,39,40,41,42,43,44,45,46,47,48,49,50,51,52,53,54,55,56,57,58,59,60,61,62,63,64,65,66,67,68,69,70,71,72,73,74,75,76,77,78,79,80,81,82,83,84,85,86,87,88,89,90,91,92,93,94,95,96,97,98,99,100

📄 Factures d'achat

📄 Factures de vente

+ Ajouter entreprise

● Bac à sable

📄 Applications


🔗 Sessions

🔒

[→ Déconnexion

Nouvelle application


Quel type d'application voulez-vous créer ?

 Production

Production

Souscrire à l'offre API pour utiliser le service avec de vraies entreprises et des données réelles.

Continuer

 Bac à sable

Bac à sable

Créer une application de test pour démarrer des développements et des tests avec les entreprises fictives.

12. Renseignement du RIB pour le mandat de prélèvement automatique

Rejoindre la conversation x SUPER PDP | La Plateforme A x +

superpdp.tech/app/applications/create?env=production

SUPER PDP

- Factures d'achat
- Factures de vente

+ Ajouter entreprise

- Bac à sable
- Applications**
- Sessions
- Deconnexion

Nouvelle application

Entreprise

FR76 1234 5678 9010 1111 2222

Les droits d'une application OAuth sont restreints à l'entreprise sélectionnée.

URLs de redirection facultatif

Liste d'URLs de redirection autorisées, séparées par des retours à la ligne. L'utilisateur sera redirigé sur une de ces URLs après avoir autorisé ou refusé l'accès à l'application.

Type d'application

Confidentielle (serveur Node, Python, PHP, etc.)

Type de client, tel que défini dans la [RFC 6749](#). Quand les client_id et client_secret sont stockés sur le serveur (Node, Python, PHP, etc.), choisir « confidentielle ». Quand le client_id est stocké sur le client (web app, application mobile, etc.), choisir « publique ».

IBAN

FR76 1234 5678 9010 1111 2222

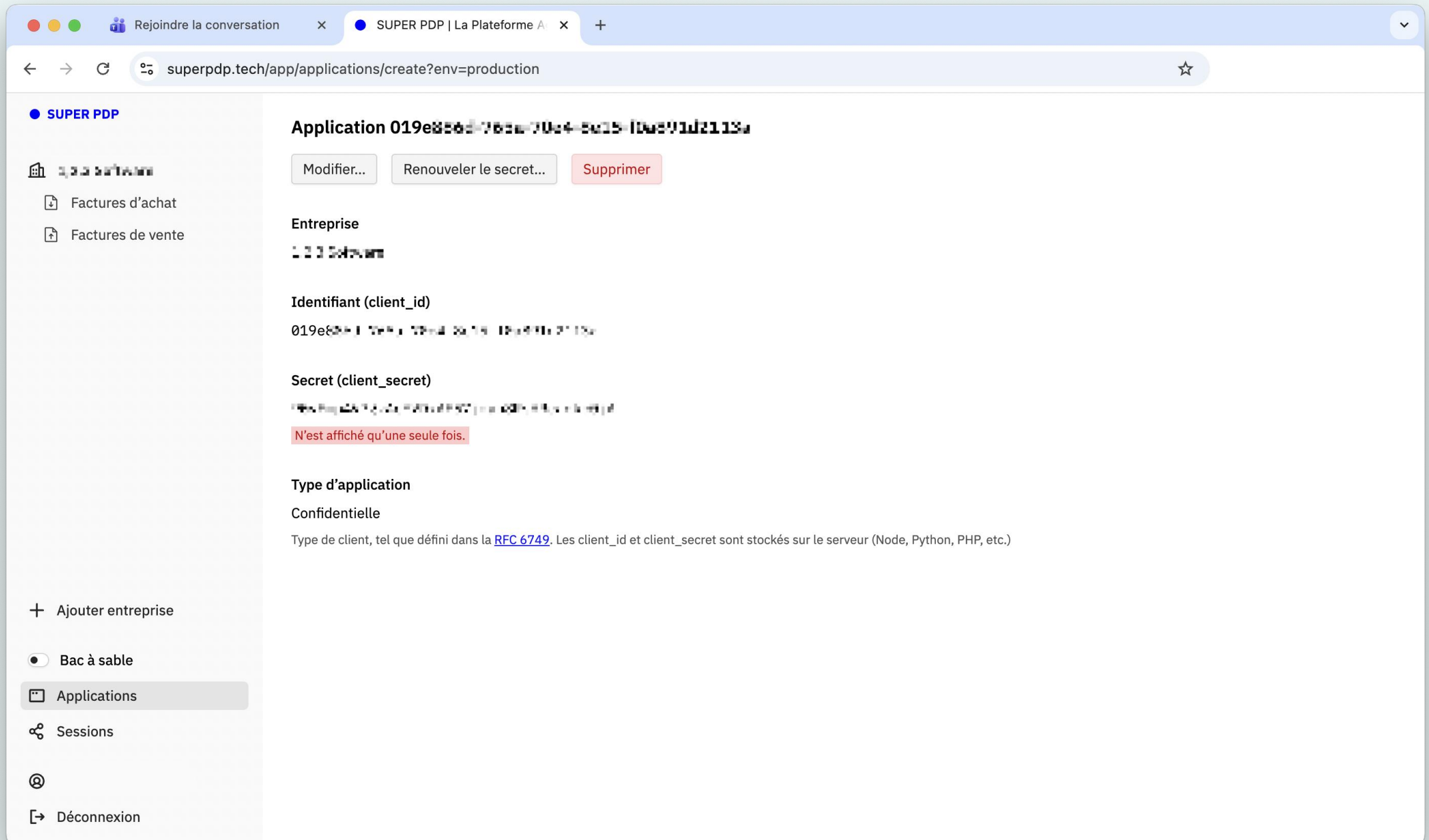
Souscription

Je souscris à l'offre API, j'accepte la [grille tarifaire](#) et je signe le mandat de prélèvement SEPA.

En signant ce formulaire de mandat, vous autorisez (A) SUPER G à envoyer des instructions à votre banque pour débiter votre compte, et (B) votre banque à débiter votre compte conformément aux instructions de SUPER G. Vous bénéficiez d'un droit à remboursement par votre banque selon les conditions décrites dans la convention que vous avez passée avec elle. Toute demande de remboursement doit être présentée dans les huit semaines suivant la date de débit de votre compte pour un prélèvement autorisé, et au plus tard dans les treize mois en cas de prélèvement non autorisé.

Annuler Créer

13. Affichage de la clé API à recopier dans le logiciel Epivet (bien conserver le code identifiant + le code secret)



The screenshot shows a web browser window with the address bar displaying `superpdp.tech/app/applications/create?env=production`. The page title is "Application 019e82562-763e-70e4-5e25-10a291d2113a". Below the title are three buttons: "Modifier...", "Renouveler le secret...", and "Supprimer".

The application details are as follows:

- Entreprise:** [Logo]
- Identifiant (client_id):** 019e82562-763e-70e4-5e25-10a291d2113a
- Secret (client_secret):** [Redacted]
 N'est affiché qu'une seule fois.
- Type d'application:** Confidentielle

A note at the bottom states: "Type de client, tel que défini dans la [RFC 6749](#). Les client_id et client_secret sont stockés sur le serveur (Node, Python, PHP, etc.)"

The left sidebar contains the following navigation items:

- Rejoindre la conversation
- SUPER PDP
- Factures d'achat
- Factures de vente
- + Ajouter entreprise
- Bac à sable
- Applications (selected)
- Sessions
- Deconnexion